

壤塘县 2024 年国民经济和社会发展 统计公报

2024 年是实现“十四五”规划目标任务的关键一年，是改革发展历程中的重要一年。面对外部压力加大、内部困难增多的复杂严峻形势，壤塘县坚持以习近平新时代中国特色社会主义思想为指导，坚决贯彻落实国、省、州各项决策部署，大力实施“农牧立县、文旅兴县、能源富县”发展战略和“一城三副”城乡融合高质量发展体系，加快推动稳增长政策落地实施，全力推动经济运行稳中有进，在规模总量、结构优化、创新驱动、绿色转型等方面都呈现出诸多的积极变化，经济总量迈上新台阶，高质量发展取得新成效。

一、综 合

2024 年，根据地区生产总值统一核算结果，全县实现地区生产总值 227841 万元，按可比价计算，同比（下同）增长 7%。第一产业实现增加值 50086 万元，增长 3.2%；第二产业实现增加值 24181 万元，增长 9.6%；第三产业实现增加值 153574 万元，增长 7.9%。三次产业对经济增长的贡献率分别为 9.9%、14.1% 和 76%，分别拉动经济增长 0.7、1 和 5.3 个百分点。三次产业结构为 22:10.6:67.4。人均地区生产总值 50020 元，增长 6.6%。

图1：近五年壤塘县地区生产总值及增长速度
(五经普调整后)

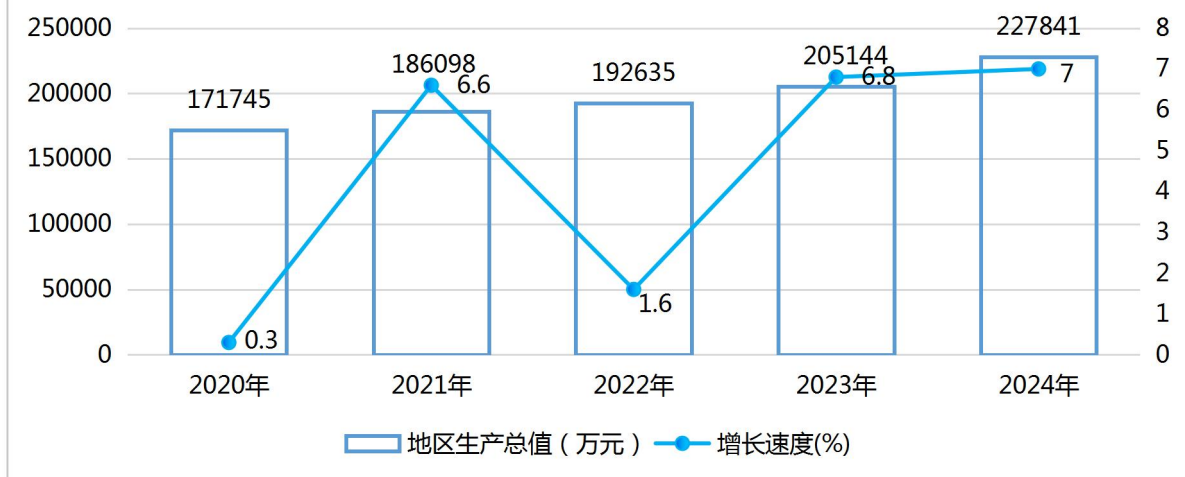
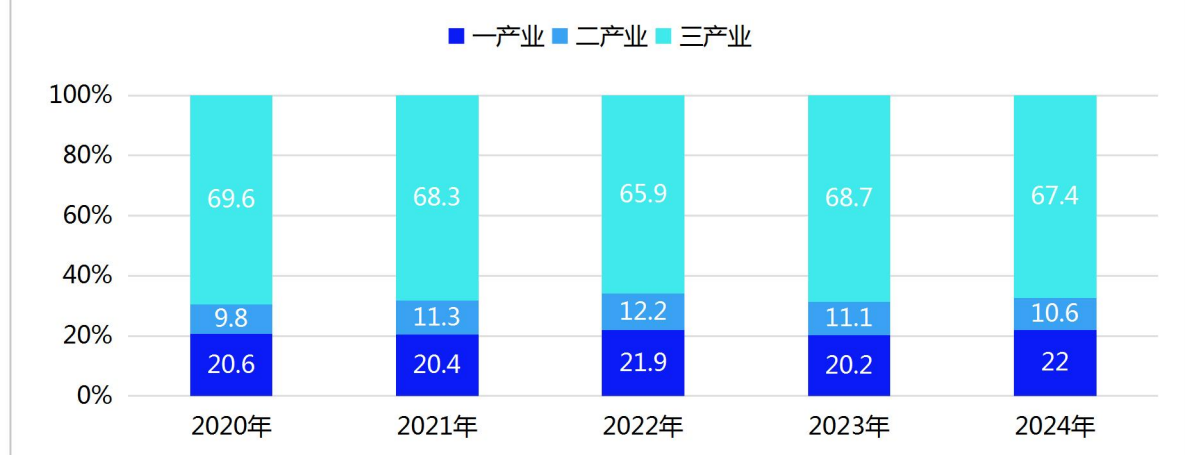


图2：近五年壤塘县三次产业增加值占地区生产总值比重
(五经普调整后)



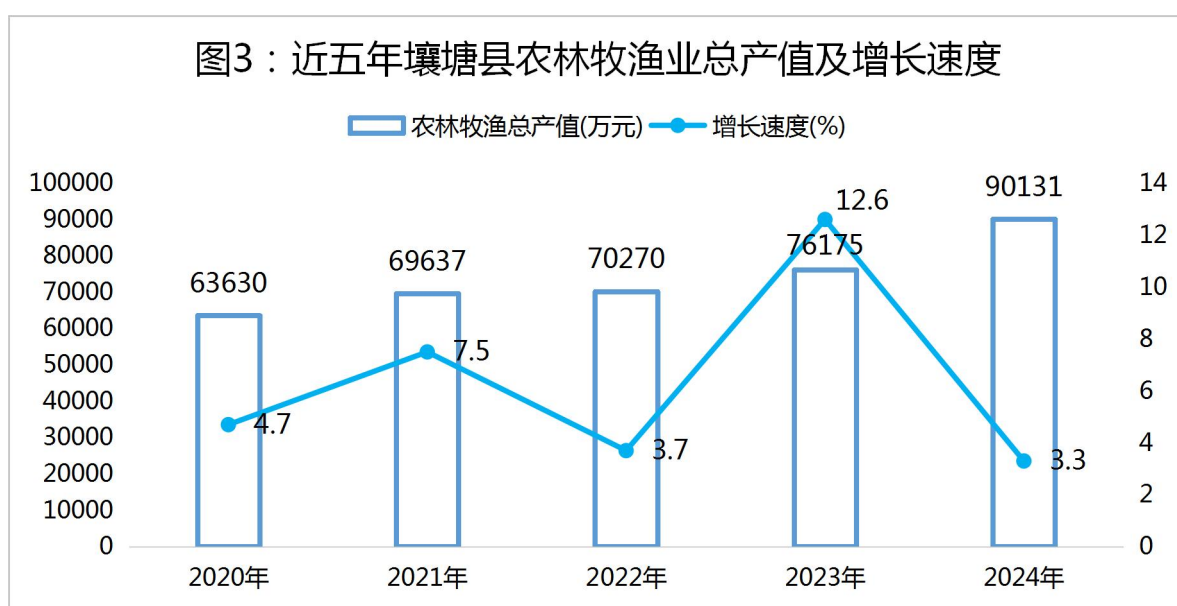
【民营经济】年末全县民营经济主体 2411 户，增长 12%，占市场主体总量 97.6%。按登记注册分类：企业 481 户，比上年增长 24.9%，占市场主体总量 19.5%；个体工商户 1766 户，比上年增长 9.7%，占市场主体总量 71.5%；农民专业合作社 164 户，占市场主体总量 6.6%。按行业分类：农、林、牧、渔业 213 户；采矿业 3 户；制造业 116 户；电力、热力、燃气及水生产和供应

业 12 户；建筑业 59 户；批发和零售业 988 户；交通运输、仓储和邮政业 54 户；住宿和餐饮业 517 户；信息传输、软件和信息技术服务业 26 户；房地产业 6 户；租赁和商务服务业 80 户；科学研究和技术服务业 22 户；水利、环境和公共设施管理业 8 户；居民服务、修理和其他服务业 229 户；教育 4 户；卫生和社会工作 14 户；文化、体育和娱乐业 104 户；其他 15 户。

全年民营经济实现增加值 105661 万元，增长 7%，民营经济占 GDP 比重 46.4%，比上年同期提高 9 个百分点。

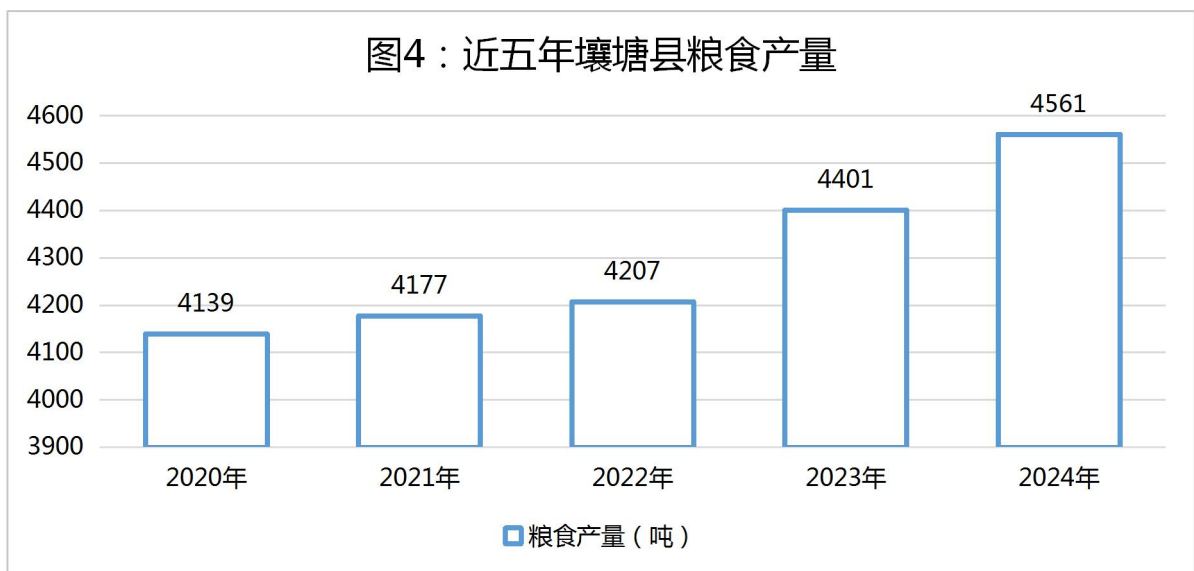
二、农业

全年实现农林牧渔业总产值 90131 万元，按可比价计算（下同）增长 3.3%。分产业看，农业产值累计完成 6937 万元，增长 5.3%；林业产值累计完成 11337 万元，增长 11%；牧业产值累计完成 68189 万元，增长 2.1%；渔业产值累计完成 16 万元，净增



长；农林牧渔辅助性活动产值累计完成 3652 万元，增长 4.3%。农林牧渔业增加值累计完成 52695 万元，增长 3.3%。

【种植业】引进久富农业综合开发有限公司，开展食用菌生产收储 16 吨；实施高标准农田建设 2000 亩，推广种植“昆仑 17 号”（黑青稞）良种 5000 亩，燕麦 12000 亩等作物。落实 2024 年耕地地力保护补贴 213.4113 万元。全县有 5 个乡镇 11 个村 98 户农户投保，种植业投保完成 2883.35 亩，保费 12.2677 万元。全年耕地面积 46908.3 亩，农作物播种面积 39596 亩，增长 2%。其中粮食播种面积 32169 亩，粮食总产量 4561 吨，增长 3.6%；油料播种面积 3308 亩，油料产量 399.8 吨，增长 6.1%；蔬菜及食用菌播种面积 3205 亩，蔬菜产量 4564 吨，增长 7.3%，食用菌产量 517.16 吨，增长 9441.7%。花椒、鲜切花、核桃产量分别为 1.35 吨、12176 枝、30 吨，为净增长。



【生态林业】全县林地面积 328622.8 公顷，草地 291735.84

公顷，草原综合植被盖度 85.3%。森林面积 220948.48 公顷，森林蓄积量 2629.39 万立方米，森林覆盖率 33.3%。完成全县国有森林管护总面积 225.0461 万亩，其中：国有林管护 213.0461 万亩；纳入生态效益补偿的国家级公益林面积为 12 万亩。完成国家重点生态功能区转移支付壤塘县川西高原生态脆弱区综合治理项目 2 万余株云杉大苗补植任务。完成人工种草 3 万亩、退化草原改良 5.5 万亩，项目投资 1790 万元。完成鼠害防治面积 7 万亩，项目投资 34 万元。义务植树栽植云杉大苗 2000 株，高山柳等裸根苗栽植 32000 余株。继续实施林下羌活及川赤芍种植项目 403 亩。实施大渡河流域水源涵养与生物多样性保护项目 1333.33 公顷，完成投资 1332.02 万元。

全年办理林草行政处罚案件 38 起，其中盗伐林木案件 11 起，毁坏林木、林地案件 3 起，擅自改变林地用途案件 2 起，非法收购木材案件 14 起，非法运输木材案件 1 起，非法占用草地案件 2 起，破坏湿地案件 2 起，违法使用林地案件 3 起。行政罚款 15.4314 万元，没收木材 53.832 立方米，移交刑事案件 3 起。对 2023-2024 年度 32 名涉及林草领域违法犯罪处罚判决人开展补植复绿活动，完成栽植云杉 900 株。

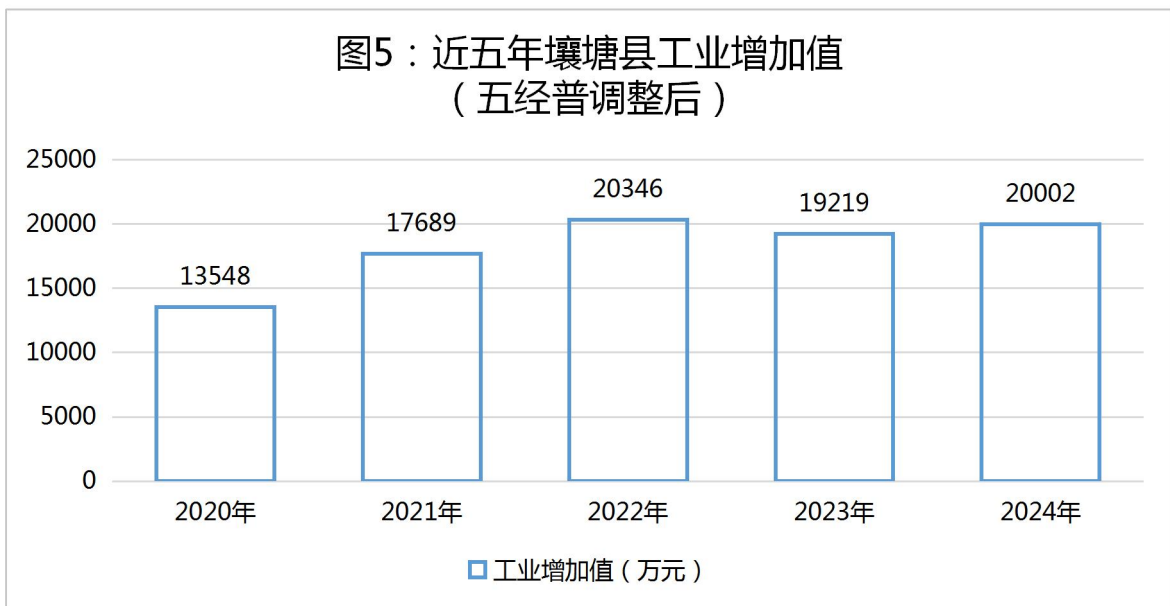
【畜牧业】引进四川睿禾亮农业科技发展有限公司，全年实施人工种草+卧圈种草 12000 亩。完成提升改造昂科牦牛扩繁场 1 个，组建 5 个选育群，选育牦牛 300 头，培育家庭牧场养殖示范户 29 户，完成建设牲畜暖棚 305 户，牛羊定点屠宰场进入试

运行阶段。养殖中蜂 4000 余箱，中蜂蜂蜜产量达 30 吨；新注册牦牛毛、牦牛绒商贸公司 2 家，奶产品合作社 2 家。2024 年草原生态保护补助奖励政策涉及全县 11 乡（镇）、51 个村，8657 户，实施禁牧面积 193 万亩，禁牧补助资金 1476.45 万元；实施草畜平衡面积 314.75 万亩，草畜平衡奖励资金 786.875 万元。实施政策性牦牛保险 15.5 万头，保费 100.75 万元。全年出栏牛 40485 头，增长 0.03%，出栏羊 13533 只，下降 36.2%，出栏马 14 匹，净增长。牲畜出栏率 38.4%。肉类总产量 5067 吨，下降 1.6%，其中，牛肉产量 4826 吨，增长 0.7%；羊肉产量 239.5 吨，下降 33.1%；马肉产量 1.7 吨，净增长。奶产量 11921 吨，下降 3.8%。年末牛存栏 132993 头，增长 0.9%；羊存栏 4357 只，下降 12.3%；马存栏 3223 匹，增长 5.6%。

【农机水利】年末农业机械总动力 44940 千瓦，增长 0.4%。落实 2024 年农机购置补贴资金 16.995 万元。全年农村用电量 1117 万千瓦小时，与去年同期持平。投资 10698 万元实施工程建设项目 7 个、非工程建设项目 1 个。完成中壤塘镇则曲河、宗科乡加斯满村防洪治理工程。实施完成 150 万应急抢险项目，实施尕多安朗沟、吾伊石里、尕多草饲料基地、恩则柯等防洪治理项目，完成堤防建设 6481 米，护岸 1606 米，综合治理河道 7.4 公里。完成覆盖全县 73 处安全饮水点位维修养护、12 处水质提升；聘用 315 名生态公益性河道管护员，完成对河道 1587 公里分段管护。

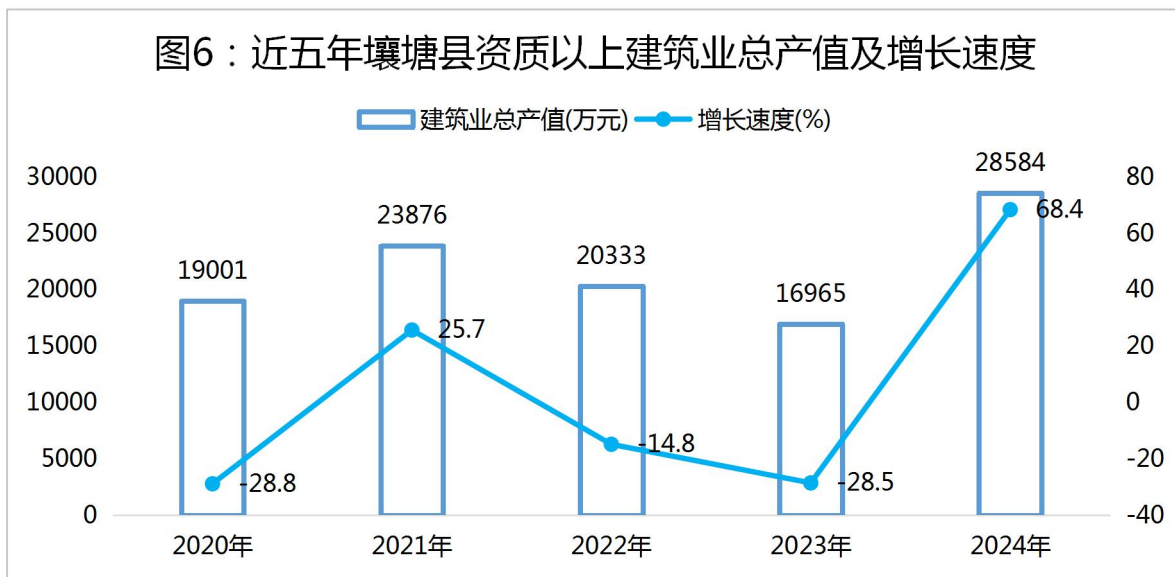
三、工业和建筑业

【工业】 全年实现工业增加值 20002 万元，增长 7.1%。占 GDP 的比重 8.8%。规模以上工业企业总数 2 户，属于电力、热力、燃气及水生产和供应业企业 1 户；制造业 1 户。规模以上工业企业增加值 2096 万元，增长 32.3%。全年规模以上工业实现主营业务收入 3601 万元，增长 5.2%，利润亏损 8 万元。利税总额为 373 万元，下降 214.6%；营业收入利润率 0.1%。产销率 100%。



【建筑业】 全年全社会建筑业增加值实现 4179 万元，增长 19.8%。占 GDP 的比重 1.8%。年末全县具有资质等级的施工总承包和专业承包建筑业企业 11 户，实现建筑业总产值 28584 万元，增长 68.4%。实现利润总额 2019.4 万元，增长 235.4%，其中国有控股企业利润总额 1009.6 万元，增长 1206.2%。

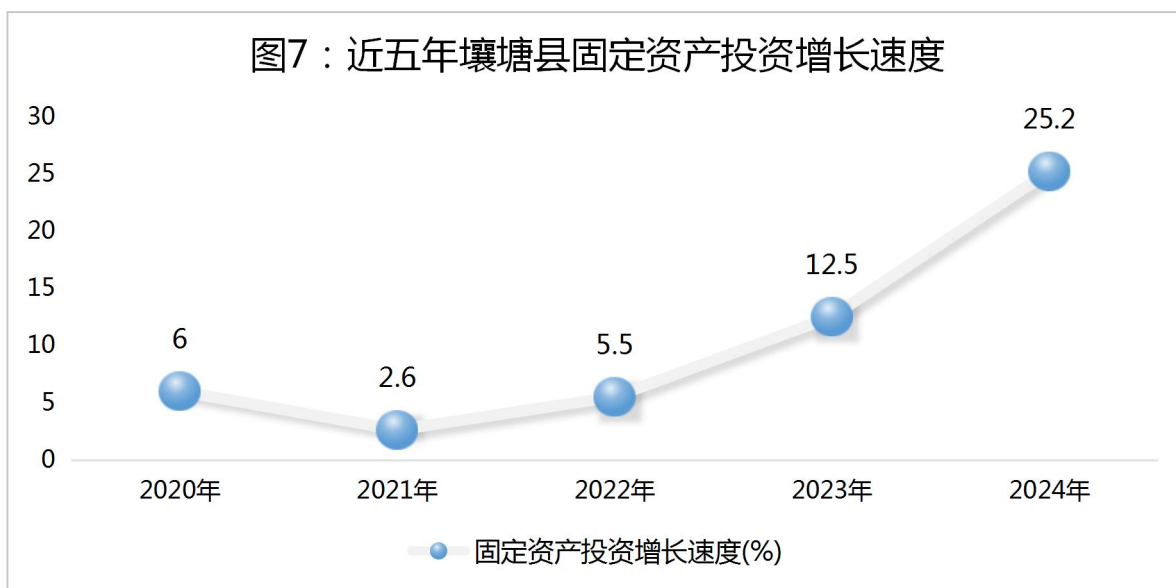
图6：近五年壤塘县资质以上建筑业总产值及增长速度



四、固定资产投资

【固定资产投资】本年新开工项目 43 个，新增固定资产 4840 万元。全年施工项目共 72 个，固定资产投资（不含农户）增长 25.2%。

图7：近五年壤塘县固定资产投资增长速度



按投资结构分，基础设施投资下降 35.4%，产业投资增长 74.6%；

民生及社会事业投资下降 35.8%；其他投资增长 16.7%。按产业分，第一产业投资下降 14.9%，占总投资的 3%；第二产业投资增长 88.3%，占总投资的 72%；第三产业投资下降 36.7%，占总投资的 25%。

按行业分：农林牧渔业投资下降 14.9%；采矿业投资下降 100%；制造业投资增长 170.8%；电力、热力、燃气及水的生产和供应业投资增长 79.9%；交通运输、仓储和邮政业投资下降 86.4%；房地产业（含房地产开发）投资下降 69.4%；租赁和商务服务业投资下降 100%；水利、环境和公共设施管理业投资增长 18.2%；教育投资下降 63.6%；卫生和社会工作投资增长 281.8%；文化、体育和娱乐业投资净增长；文化、体育和娱乐业投资增长 100%；公共管理和社会组织投资下降 40.9%。

图8：2024年三次产业投资占固定资产投资（不含农户）比重

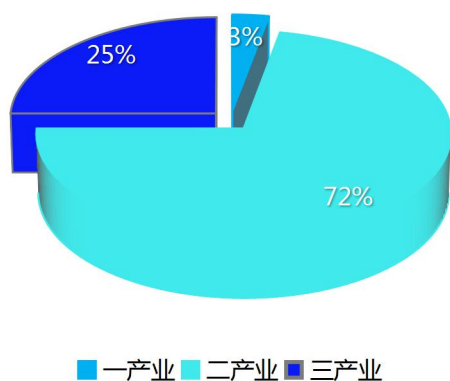


表 1：2024 年分行业固定资产投资(不含农户)增长速度

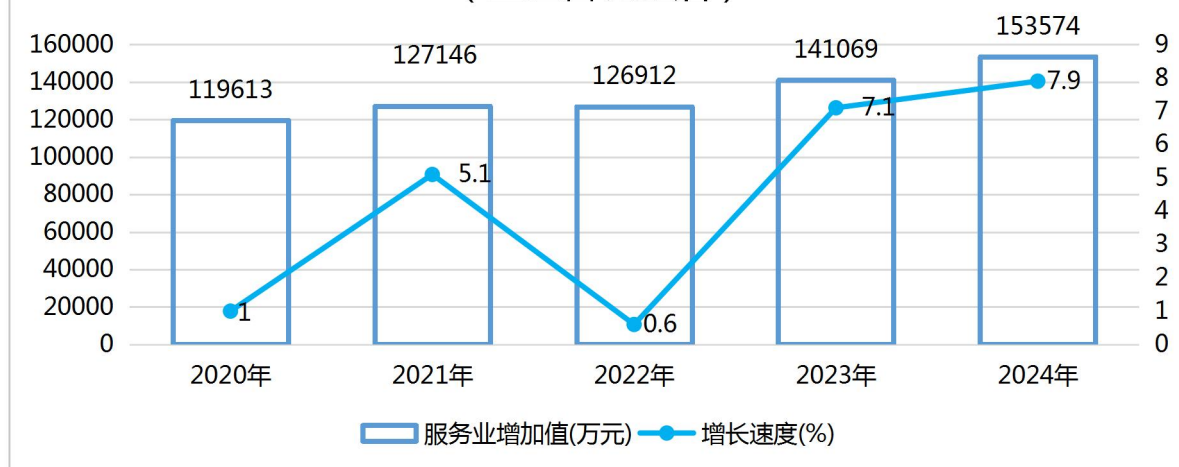
行业	比上年增长 (%)	行业	比上年增长 (%)
总计	25.2	金融业	-

农、林、牧、渔业	-14.9	房地产业[46]	-69.4
采矿业	-100.0	租赁和商务服务业	-100.0
制造业	170.8	科学研究和技术服务业	-
电力、热力、燃气及水生产和供应业	79.9	水利、环境和公共设施管理业	18.2
建筑业	-	居民服务、修理和其他服务业	-
批发和零售业	-	教育	-63.6
交通运输、仓储和邮政业	-86.4	卫生和社会工作	281.8
住宿和餐饮业	-	文化、体育和娱乐业	100.0
信息传输、软件和信息技术服务业	-	公共管理、社会保障和社会组织	-40.9

五、服务业

全年实现服务业增加值 153574 万元，增长 7.9%。其中：批发和零售业增加值 13224 万元，增长 10.2%；交通运输、仓储和邮政业增加值 6401 万元，增长 3.6%；住宿和餐饮业增加值 2434 万元，增长 5.2%；金融业增加值 4428 万元，增长 3.6%；房地产业增加值 11280 元，增长 2.6%；信息传输、软件和信息技术服务业增加值 2636 元，增长 7.8%；租赁和商务服务业增加值 5783 元，增长 33.7%；科学研究和技术服务业增加值 1060 万元，增长 1%；居民服务、修理和其他服务业增加值 4366 万元，增长 8.2%；文化、体育和娱乐业增加值 5978 万元，增长 19.5%；农林牧渔专业及辅助性活动增加值 2609，增长 5.3%；其他非营利性服务业增加值 93375 万元，增长 7.1%。全县 3 户规模以上服务业企业营业收入 3878 万元，增长 156.7%。

图9：近五年壤塘县服务业增加值及增长速度
(五经普调整后)

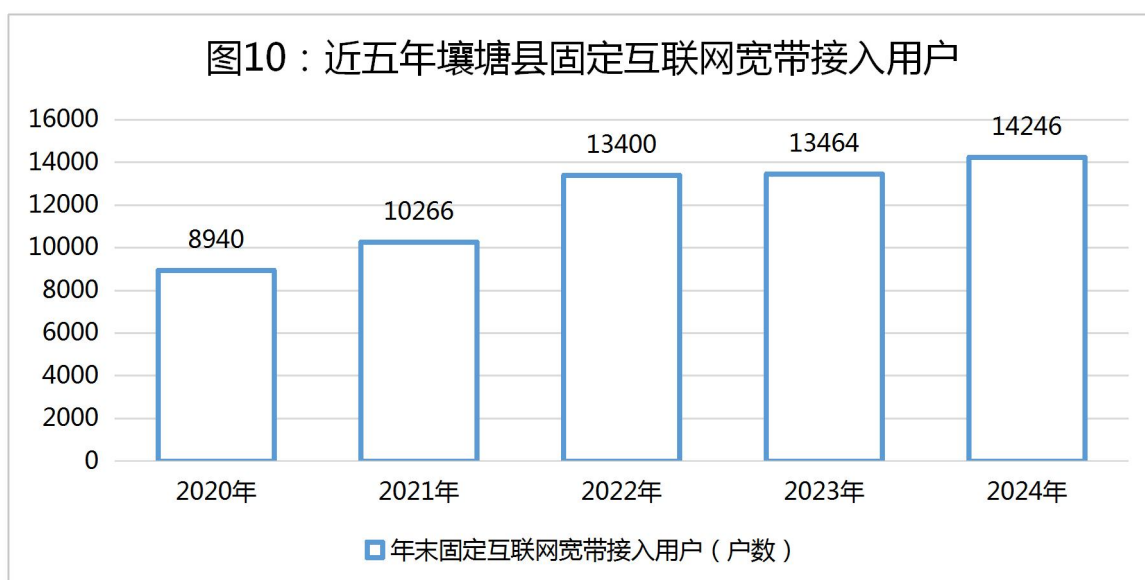


六、交通运输和邮电通讯业

【交通运输业】年末，行政区划面积内公路总里程达 1028 公里，其中：国道 171 公里，省道 113 公里，县道 318 公里，乡道 209 公里，村道 217 公里。公路交通密度 15.5 公里/百平方公里。全年客运量 4.16 万人，旅客周转量 292.72 万人公里，增长 130%。货运量 18.09 万吨，货物周转量 5710.95 万吨公里，增长 165.2%。

【邮电通信业】年末累计完成电信业务收入 5258 万元，增长 6.6%。年末移动电话基站数 888 个。固定电话机用户达 6057 户，增长 12%，固定电话普及率 12 部/百人。移动电话用户达 38341 户，同比增长 4.5%，移动电话普及率 77 部/百人。国际互联网用户 14246 户，同比增长 5.8%。

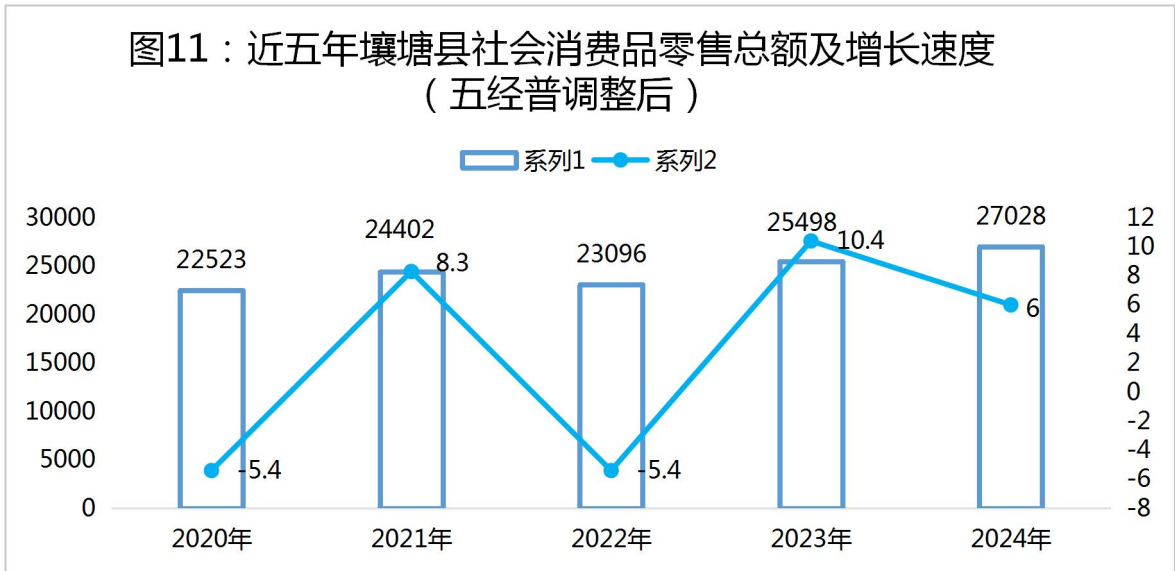
年末累计完成邮政业务收入 311.27 万元，增长 21.7%。全年邮政行业完成寄递业务量 2.66 万件，增长 38.2%。其中，快递业务量 0.93 万件，快递业务收入 18.12 万元，下降 22.9%。特快件 1.73 万件，快递业务收入 39.73 万元，增长 23.8%。全县快递法人网点 13 个，末端网点 12 个。邮政网点 13 个（代办 12 个，自营 1 个）。县域邮政网路条数 10 条，邮路总长度（单程）560 公里，无农村邮路。



七、国内贸易业

【消费品市场】 全年实现社会消费品零售总额 27028 万元，增长 6%。按经营所在地分，城镇消费品零售额 16422 万元，乡村消费品零售额 10606 万元。按消费形态分，商品零售额 18081 万元，餐饮收入 8947 元。

全县统计入库社会消费品零售总额限额以上单位 8 家。其中，企业 7 家，个体户 1 家。零售业单位 4 家，住宿和餐饮业单位 4 家。限额以上企业（个体户）实现零售额 5642 万元，增长 37.3%。其中：通过互联网实现的商品零售额 2723 万元，增长 38%。按国民经济行业分：零售业、住宿业和餐饮业分别实现零售额 5102 万元、157 万元和 383 万元，分别增长 39.8%、47.3%和 8.5%。按主要商品零售额看，粮油、食品、饮料、烟酒类增长 296.2%，书报杂志类增长 38%，其他未列明商品类增长 1.1%。

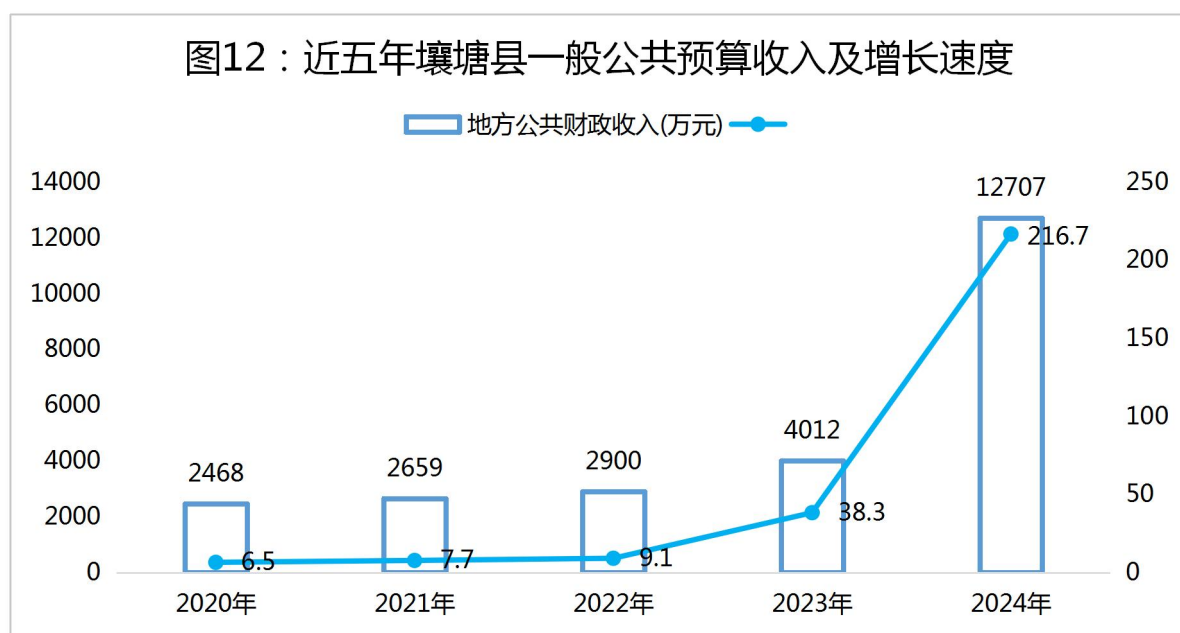


八、财政和金融业

【财政收支】全年完成一般公共预算收入 12707 万元，增长 216.7%，其中各项税收收入 4128 万元，增长 122.4%。一般公共预算支出 200074 万元，增长 11.4%。其中：一般公共服务支出

26901 万元，公共安全支出 8390 万元，教育支出 23092 万元，科学技术支出 98 万元，社会保障和就业支出 24668 万元，卫生健康支出 16679 万元，节能环保支出 11769 万元，城乡社区支出 9142 万元，农林水事务支出 48901 万元。财政自给率为 6.4%，比上年提高 4.2 个百分点。

【金融】年末，金融机构各项存款余额 177721 万元，增长 4.1%，其中城乡居民储蓄存款 101709 万元，增长 2.3%。各项贷款余额 130258 万元，增长 28.1%，存贷款比率 73.3%。



九、教育和科学技术

【教育】年末，全县有各级各类学校 25 所，其中中小学校 13 所（高中 1 所、九年一贯制学校 2 所、初级中学 1 所、县寄宿制小学校 1 所、城关小学校 1 所、乡镇中心小学校 7 所）；

幼儿园 12 所（县城关幼儿园 1 所、乡镇中心幼儿园 11 所）。幼儿园在校学生总数 2681 人，小学在校学生总数 6620 人，普通中学在校学生总数 2301 人，高完中在校学生总数 113 人。幼儿园专任教师 122 人，小学专任教师 442 人，初级中学专任教师 179 人，高完中专任教师 9 人。小学师生比达到 1:14.98，初中师生比为 1:12.85，按照义务教育均衡发展要求，我县中小学师生比符合国家标准。辖区内义务教育阶段入学率 100%，巩固率 99%，高中阶段毛入学率 95.08%，残疾儿童入学率 100%。采取“1+1+N”的校点管理和教学模式，完成了 7—15 岁适龄儿童少年 956 人控辍保学任务。完成全县 593 名干部职工普通话等级培训及测试。完成各项资助补助发放，非义务教育阶段高海拔取暖补助惠及学生 2418 人，经费保障进城务工人员义务教育阶段随迁子女就读学校 30 名，减免“保教费”惠及 2341 名幼儿；为 74 名家庭经济困难的普通高中学生发放高中助学金；为 333 名义务教育阶段农村教师发放生活补助；为 111 名“一村一幼”辅导员发放劳务报酬。

2023-2024 学年，壤塘县中考成绩取得显著突破：原一类模式考生 700 分以上 27 人，5 人跻身全州前 30 名，俄陈同学以 858 分荣膺全州榜首；原二类模式考生 700 分以上 19 人，8 人进入全州前 30 名，曲斯基以 833.5 分摘得全州桂冠。全县普高上线率突破 50% 大关，教育成果获州级表彰 2 个集体、47 名个人，县级嘉奖 40 个先进集体、212 名先进个人及 125 名优秀学生。

【科 技】全年研究与试验发展（R&D）经费支出 98 万元，比上年下降 34.2%。全县共有专业技术人员 1407 人，其中农业技术人员 94 人。2024 年，深入推进科技帮扶与人才培育工作：组建 21 人科技特派员服务团，选派 16 名“三区”科技人才，精准对接 8 个重点产业，开展田间技术指导并协助龙头企业攻克技术难题；组织 65 名农牧技员参与壤塘县年度知识更新培训，形成“专家下沉+人才培育”的双轮驱动模式，助推县域产业高质量发展。

十、文旅体育和卫生

【文 旅】年末，全县县级图书馆 1 个，乡镇图书馆分馆 11 个，图书馆藏书量 52640 册。县级文化馆 1 个，乡镇文化站 11 个，村级文化活动室 53 个。县级体育馆 1 个，影剧院 1 个，县内全国重点文物保护单位 3 个，省级文物保护单位 1 个，州级文物保护单位 4 个。我县有 A 级景区共 5 个，其中：3A 级景区 4 个，4A 级景区 1 个，高原林海省级生态旅游示范区 1 个。

全年接待旅游人次 63.8 万人次，同比增长 9%，旅游收入 4.5 亿元，同比增长 9%。持续实施“两馆一站”及体育馆免开，县体育馆免开接待近 70000 人次；普及川西北民歌、藏戏等 48 节课，参训学员达 1000 余人次。举办“书香迎新春·阅读辰龙年”等全民阅读线上线下活动近 30 次，“戏曲进乡村”活动 66 场，送书下乡 4000 册，服务 7000 余人次。认定 32 名州级非遗传承

人，申报 32 道非遗美食为县级非遗名录以及 11 道州级非遗美食名录，“觉囊唐卡”成功申报为 2024 年“非遗四川·百城百艺”项目。

【卫 生】以县人民医院为总院的医共体框架初步形成，完成“五大中心”、健康体检中心、血透中心建设，完成三级电子病历达标，体检系统、输血系统、排队叫号系统、自助打印报告、人脸识别、医保电子凭证终端等应用系统投入使用，医疗服务能力得到有力保障。年末，全县有卫生机构 66 个（含村卫生室），其中县级医疗卫生机构 4 所，乡镇卫生院 12 所，社区卫生服务中心 1 个，村卫生室 49 个。开放床位 339 张，卫生技术人员 293 人。每千人拥有床位数 6.8 张，每千人拥有卫生技术员 6 人。

2024 年，门急诊 9.01 万人次，同比增长 7.6%；住院诊疗 0.41 万人次，同比增长 22.8%。完成手术 269 台；健康体检 5100 余人次。“五大中心”成功救治危重患者 187 例。在全州率先建立县级医院骨科、眼科博士工作站，成功实现显微镜下正中神经断裂吻合术、腹腔镜手术等县域高难度手术“零”突破，累计完成大骨节病手术 606 例、白内障手术 144 例。合作建立“高原地区眼健康研究壤塘县基地”，对全县 1500 名中学生开展近视防控筛查工作。

2024 年底，全县共报告法定传染病乙、丙类 13 种 711 例，传染病发病率为 1570.16/十万，与去年同期累计比上升 29.04%。全县网络报告肺结核病患者 153 例，发病率为 337.88/10 万，累计管理高血压 1203 人、糖尿病 166 人、在册精神病人 136 人，

规范管理率分别为 86.87%、74.47%、93.38%。肿瘤患者 90 例，发病率 200/10 万，死亡 8 例，死亡率 17.78/10 万。完成包虫病防治 B 超筛查 15527 人；大骨节病患者管理 7433 人，7-12 岁儿童大骨节监测 2336 人；开展艾滋病检测 18451 人次；免费接种 9 岁-14 岁适龄女学生 600 剂；儿童免疫预防接种已完成 24817 剂次。

2024 年，免费孕前优生检查 121 对，免费婚前医学健康检查 253 对，全县活产 752 人，住院分娩活产 691 人，住院分娩率 91.88%，住院分娩补助 204 人，补助资金 20.23 万元。年度无孕产妇死亡，新生儿死亡 4 人，新生儿死亡率 5.31‰，婴儿死亡 6 人，婴儿死亡率 7.97‰，5 岁以下儿童死亡 8 人，死亡率 10.63‰。

【广播电视】县广播电视台拥有广播电视台 1 座，调频广播台 1 座，中央农村无线覆盖工程发射台 1 座，电视发射机 4 台。广播综合覆盖率 98%，电视综合覆盖率 98%，有线电视用户 200 户。

全媒体平台累计播发稿件 1855 余条，开设《民族团结》《不文明行为曝光台》《家事国事天下事 办好教育是大事》等 20 余个专题专栏。发布《小玫说事》《问政壤塘》爆款栏目，发布短视频 579 条，阅读量达 30+万人次。《文化原乡·福地壤塘—北京行》《2024 壤巴拉牦牛绒文化节》《壤塘非遗亮相 2024 天府书展》等 220 余条相关新闻稿件先后被《中国新闻网》《四川观察》《阿坝日报》等多家上级媒体采用。共播发电视新闻汉藏双语共

900 余条，州台用稿 110 余条，130 余条稿件被川观新闻、安多、康巴等省级平台采用；直播 5 场，累计观看人数达 10 万+人次。壤塘家园客户端发布信息 1300 余条，app 下载用户达 3.3 万余人，覆盖率超过全县总人口 73%。“微壤塘”微信公众号用户达 4 万余人，“微壤塘”抖音号用户数 1.9 万人。微壤塘公众号刊发 1000 余条，微壤塘公众号总阅读量达 30+万人次。

十一、环境保护和应急管理

【环境保护】全县净水厂1座，日生产生活饮用水3000吨，主供水管网25公里，全县水表总数3617只，年内共完成供水总量73.5万立方。编制完善中壤塘镇百强中心镇专项规划和送审资料，推进传统村落保护发展项目储备。完成壤塘县2024年财政、德吉、卫生、工商住宿、民贸医药、畜牧局住宿、壤塘县农业局 7 个小区城镇老旧小区改造建设项目。完成32户危房改造任务。完成8宗商品房交易网签备案，交易面积为0.0707万平方米，交易金额达352.11万元；完成67宗存量房交易网签备案，交易面积为0.4775万平方米，交易金额达 1185.2万元。

全年，各类安全生产专项检查12次，发现隐患问题216条，下发整改通知59书，停工整改6起，行政处罚18起，罚款27万元，全程督促各责任主体完成整改。2024年住建局工程审批系统涉及事项受理主线办件357件，办理391件。辅事项办理582件，共开

展4次培训，召开约谈会2次。

全年监管房屋市政建设项目共60个。全年共下发工程质量隐患整改通知书8份，监督记录140份。监督房建市政项目公开招标项目38个，发出招投标监督意见书6份、提示函30份。

【应急管理】现有储备应急物资 23373 件，汛期主动服务基层前置沙袋、铅丝笼等应急防汛物资 2300 余件。

全县受洪涝、泥石流、强降雨等自然灾害影响，共计 1219 户 5046 人。农作物受灾面积 4.73 公顷，成灾面积 4.73 公顷，绝收面积 3.4 公顷；造成直接经济损失 6251.26 万元。灾后恢复重建项目申报 1.47 亿，住房倒损恢复重建共申报 18.5 万元。全年受理政策性农房保险理赔 12 笔，发放赔款 4.84 万元。

全县开展执法检查 1398 家/次，发现问题隐患 1031 项，立案调查 26 起，行政处罚 15.22 万元。

十二、人 口

年末，全县户籍人口总数 49708 人，其中：男性 25160 人，女性 24548 人；农业人口 43932 人，非农业人口 5776 人；少数民族 47347 人，比重 95.25%（藏族 46915 人，占比 94.38%，羌族 321 人，占比 0.65%，回族 80 人，占比 0.16%，其他少数民族 31 人，占比 0.06%），汉族 2361 人，占比 4.75%。年末常住人口 4.56 万人，其中，城镇人口 1.37 万人，农村人口 3.19 万人。常住人口城镇化率 30.04%，比上年提高 2.13 个百分点。

表 2：2024 年年末人口数及其构成

指标	年末数（人）	比重（%）
全县人口	49708	100
其中：城镇	5776	11.6
乡村	43932	88.4
其中：男性	25160	50.6
女性	24548	49.4
其中：0-17 岁（含不满 18 周岁）	16914	34.0
19-34 岁（含不满 36 周岁）	13171	26.5
35-59 岁（含不满 36 周岁）	14299	28.8
60 周岁及以上	5324	10.7

图13：近五年壤塘县常住人口及户籍人口

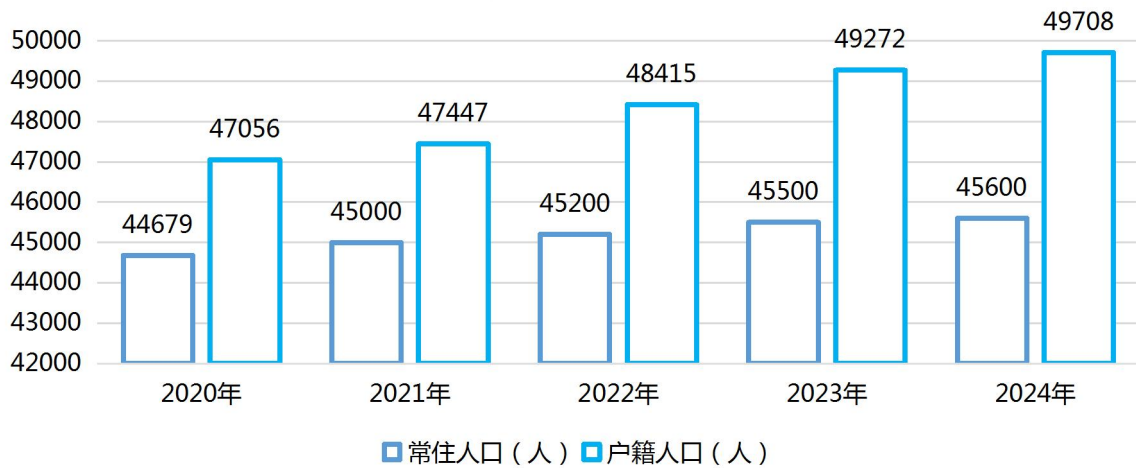
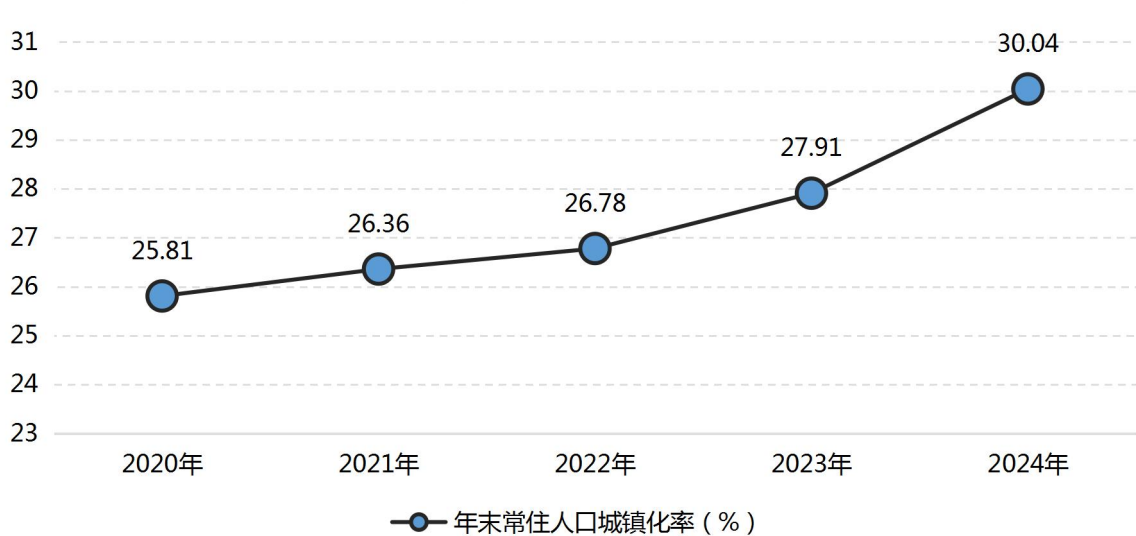


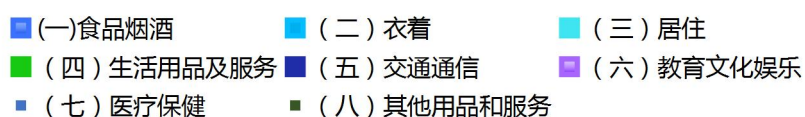
图14：近五年壤塘县年末常住人口城镇化率



十三、居民收入消费与社会保障

【城镇居民收入】城镇居民人均可支配收入达 42786 元，增长 4.9%。其中工资性收入 33880 元，增长 4.9%；经营净收入 4849 元，增长 5.1%；财产净收入 1937 元，增长 4.7%；转移净收入 2122 元，增长 6%。人均消费支出 26087 元，增长 4.5%。城镇居民恩格尔系数 34.1%。

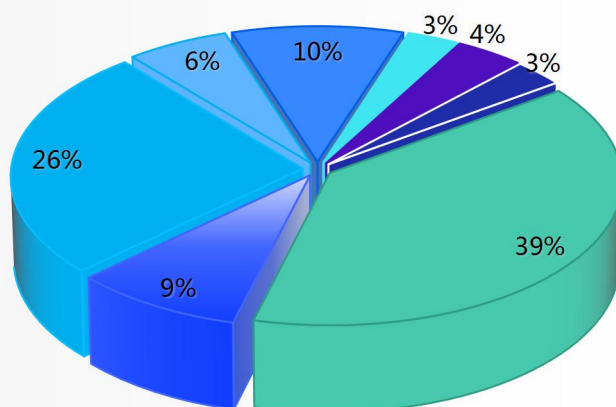
图15：2024年壤塘县城镇居民消费支出及构成



【农村居民收入】全年农村居民人均可支配收入达 18114 元，增长 7.2%。其中工资性收入 7066 元，增长 8.5%；经营净收入 8470 元，增长 5.9%；财产净收入 200 元，增长 5.9%；转移净收入 2378 元，增长 8%。人均消费支出 12371 元，增长 7.3%。农村居民恩格尔系数 39%。

图16：2024年壤塘县农村居民消费支出及构成

- (一)食品烟酒
- (二)衣着
- (三)居住
- (四)生活用品及服务
- (五)交通通信
- (六)教育文化娱乐
- (七)医疗保健
- (八)其他用品和服务

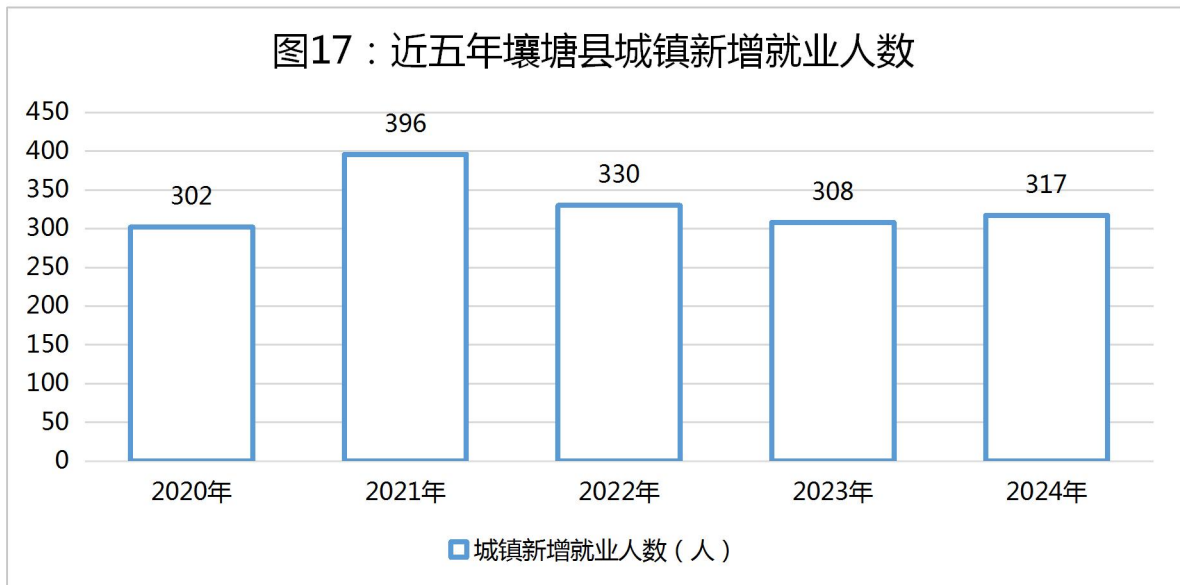


2024年城乡居民人均可支配收入比为2.36，较2023年下降0.04个百分点，较2022年下降0.2个百分点，城乡居民人均可支配收入相对差距持续缩小。

【劳动就业】年末，我县城镇新增就业人数317人，就业困难人员就业4人，城镇失业人员再就业15人，城镇登记失业率稳控在3.5%以内。全年安置公益性岗位419人，拨付乡镇公益性岗位补贴294.83万元。全县共建有见习基地12个，收集见习岗位40个，实现青年见习就业31人，发放见习补贴61.46万元。

依托东西部协作和对口支援政策，组织浙江、绵阳优质企业赴壤塘开展招聘活动，累计提供就业岗位3000余个，制作就业推荐书300余份，促成400余名大中专毕业生达成就业意向。全年开展就业技能培训20期，参训人员达855人次；举办创业培

训班 1 期，培训 30 人次，为脱贫人口提供创业补贴 7 人次，发放补贴 7 万元。



【社会保障】年末，全县参加养老保险 26921 人，其中：城镇职工基本养老保险 4617 人，城乡居民养老保险 22304 人。参加基本医疗保险 45397 人，其中：城镇职工医疗保险 5617 人，城乡居民医疗保险 39780 人。参加失业保险 3145 人，参加工伤保险 5904 人。年末全县共有 326 人享受城市居民最低生活保障，15091 人享受农村居民最低生活保障，979 人享受农村特困人员救助供养，9 人享受城镇特困人员救助供养。全县共有农村敬老院 3 所，养老服务设施开放的床位数 280 张，收养救助人数 97 人。

注释：

1. 公报中部分数据为初步统计数据，正式数据以《壤塘县领

导干部经济工作手册—2024》为准。

2. 地区生产总值、各产业及相关行业增加值绝对数按当年价格计算，增长速度按可比价格计算。根据第五次全国经济普查结果，对地区生产总值、三次产业及相关行业增加值、社会消费品零售总额等历史数据（包括图 1、图 2、图 5、图 9、图 11）进行了修订。

3. 规模以上工业增加值增速含成阿工业园区和德阿园区数据，其余细项均不含。工业增加值、工业财务指标增速按可比口径计算。

4. 公报中人口、农业机械化、水利、交通运输、邮政、电信、金融、财政、教育、科技、文化、卫生、体育、环境保护、应急管理和社会保障数据来源于县级相关部门。